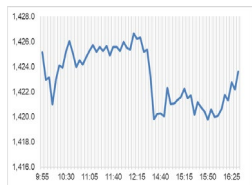


## Market Comment

Saravut Tachochavalit, Analyst

TEL : +66 (2) 088-9754

EMAIL : Saravut.ta@rhbgroup.com



Up 269  
Down 171  
Unchanged 209

Open 1,427.04  
High 1,427.13  
Low 1,418.42  
Closed 1,423.61  
Chg. 4.17  
Chg.% 0.29  
Value (mn) 37,778.79  
P/E (x) 18.53  
P/BV (x) 1.37  
Yield (%) 3.28  
Market Cap (bn) 17,508.12

## SET 50-100 – MAI – Futures Index

	Closed	Chg.	(%)
SET 50	881.47	2.23	0.25
SET 100	1,950.83	5.60	0.29
S50_Con	881.00	0.10	0.01
MAI Index	405.48	5.25	1.31

## Trading Breakdown: Daily

(Bt,m)	Buy	Sell	Net
Institution	3,342.99	2,643.77	699.22
Proprietary	2,807.14	2,866.59	-59.45
Foreign	20,034.14	20,638.59	-604.44
Local	11,588.51	11,623.85	-35.33

## Trading Breakdown: Month to Date

(Bt,m)	Buy	Sell	Net
Institution	64,571.25	55,682.15	8,889.08
Proprietary	50,537.06	50,035.06	502.01
Foreign	346,926.71	356,380.73	-9,454.00
Local	208,593.73	208,530.84	62.88

## World Markets Index

	Closed	Chg.	(%)
Dow Jones	35,088.29	-62.75	-0.18
NASDAQ	14,199.98	-84.55	-0.59
FTSE 100	7,481.99	-14.37	-0.19
Nikkei	33,309.46	-44.68	-0.13
Hang Seng	17,733.89	-44.18	-0.25

## Foreign Exchange Rates

	Closed	Chg.	(%)
Baht (Onshore)	35.18	-0.01	0.03
Yen	148.25	-0.14	0.09
Euro	1.09	0.00	0.05

## Commodities

	Closed	Chg.	(%)
Oil: Brent	82.06	-1.15	-1.38
Oil: Dubai	83.52	1.06	1.28
Oil: Nymex	77.42	-0.18	-0.23
Gold	1,998.18	-0.11	-0.01
Zinc	2,537.50	-25.50	-0.99
BDIY Index	1,817.00	-3.00	-0.16

Source: Bloomberg

## ปริมาณซื้อขายเบาบางทำให้ SET ยังดูแกร่ง

ตลาดหุ้นสหรัฐฯ ปิดลบ ตลาดถูกกดดันจากการร่วงลงของหุ้นกลุ่มค่าปึก หลังบริษัทเบสตีบายรายงานผลประกอบการที่อ่อนแอ และได้ปรับลดคาดการณ์รายได้ในไตรมาส 4/66 ลง ตลาดยังได้รับปัจจัยลบจากรายงานการประชุมของเฟดที่ระบุว่า เฟดอาจจะปรับขึ้นอัตราดอกเบี้ยอีกถ้ากดดันเงินเฟ้อไม่ลง ทำให้ DOW JONES, NASDAQ, S&P500 ปิด -0.18%, -0.59%, -0.20%

ตลาดหุ้นยุโรปปิดลบ กดดันจากการร่วงลงของหุ้นกลุ่มธนาคารของอิตาลี นักลงทุนชะลอการซื้อขายหุ้นเพื่อรอการเปิดเผยรายงานการประชุมครั้งที่ผ่านมาของเฟด เพื่อหาสัญญาณบ่งชี้ทิศทางอัตราดอกเบี้ย ทำให้ DAX, FTSE, CAC40, FTMIB ปิด -0.01%, -0.19%, -0.24%, -1.32%

สัญญาณราคาน้ำมันดิบ WTI ส่งมอบเดือนธ.ค. ลดลง 0.06 ดอลลาร์ ปิดที่ 77.77 ดอลลาร์/บาร์เรล ส่วนสัญญาณน้ำมันดิบ Brent ส่งมอบเดือนม.ค. เพิ่มขึ้น 0.13 ดอลลาร์ ปิดที่ 82.45 ดอลลาร์/บาร์เรล นักลงทุนชะลอการซื้อขายก่อนที่กลุ่มโอเปกพลัสจะจัดการประชุมในวันที่ 26 ก.ย. นี้ สำนักข่าวรอยเตอร์รายงานโดยอ้างแหล่งข่าวจากโอเปกพลัส การประชุมของกลุ่มโอเปกพลัสในวันอาทิตย์นี้ จะมีการพิจารณาเกี่ยวกับการปรับลดกำลังการผลิตเพิ่มเติม ในขณะที่สถาบันปิโตรเลียมนอเมริกา (API) เปิดเผยว่า สต็อกน้ำมันดิบของสหรัฐฯ พุ่งขึ้น 9.1 ล้านบาร์เรลในสัปดาห์ที่แล้ว สต็อกน้ำมันเบนซินลดลง 1.79 ล้านบาร์เรล และสต็อกน้ำมันกลั่นรวมถึงฮีดรอกอยล์และน้ำมันดีเซล ลดลง 3.5 ล้านบาร์เรล

ตลาดหุ้นไทยวานนี้ปรับขึ้นสอดคล้องกันทิศทางตลาดหุ้นภูมิภาค ตลาดหุ้นฮ่องกงฟื้นตัวดี นำโดยหุ้นกลุ่มอสังหาริมทรัพย์ที่พุ่งขึ้น หลังมีรายงานจากสำนักข่าวบลูมเบิร์ก รายงานอ้างอิงข้อมูลจากแหล่งข่าวว่า หน่วยงานกำกับดูแลกฎระเบียบจีนกำลังร่างรายชื่อบริษัทพัฒนาอสังหาริมทรัพย์ 50 รายที่มีคุณสมบัติได้รับเงินทุน เช่น บริษัทไชน่า วานเคอ และหลงหู กรุ๊ป โฮลดิ้งส์ ซึ่งความเคลื่อนไหวดังกล่าวเป็นความพยายามล่าสุดของจีนที่จะกอบกู้วิกฤตการณ์ในภาคอสังหาริมทรัพย์ นอกจากนี้แหล่งข่าวยังระบุว่า ทางการเงินได้สั่งการให้ธนาคารพาณิชย์และบริษัทโบรกเกอร์รายใหญ่ให้ความช่วยเหลือด้านเงินทุนแก่บริษัทอสังหาริมทรัพย์อย่างสมเหตุสมผล พร้อมกับเรียกร้องให้สถาบันการเงินปล่อยสินเชื่อให้กับบริษัทพัฒนาอสังหาริมทรัพย์ และบริษัทรัฐบาลจีนอย่างเท่าเทียมกัน รวมถึงหุ้นกลุ่มผู้ผลิตชิปในเอเชียที่ปรับขึ้นตามดัชนี Nasdaq และก่อนรายงานผลประกอบการของหุ้น Nvidia ในคืนนี้ มีแรงซื้อของกลุ่มพลังงาน อิเล็กทรอนิกส์ ปูนใหญ่ การเงิน และค่าปึก เรามองการที่ตลาด และกลต. เริ่มคุมเข้มธุรกรรมการทำ short sell ในไทย โดยเฉพาะการใช้โปรแกรมเทรดจะเป็นจุดเริ่มต้นในการตรวจสอบการกระทำผิดในช่วงที่ผ่านมาว่ามีการปรับตัวลงของ SET ไม่เป็นไปตามธรรมชาติ

ธนาคารกลางสหรัฐฯ (เฟด) เปิดเผยรายงานการประชุมวันที่ 31 ต.ค. - 1 พ.ย. ระบุว่า กรรมการเฟดมีความเห็นตรงกันว่าเฟดควรจะดำเนินนโยบายการเงินอย่างระมัดระวัง และอาจจะปรับขึ้นอัตราดอกเบี้ยอีก ถ้าหากภารกิจการควบคุมเงินเฟ้อไม่เป็นไปตามเป้าหมาย ยังมีความกังวลบางส่วนของสมาชิกคณะกรรมการกำหนดนโยบายการเงินของเฟด (FOMC) เกี่ยวกับความเป็นไปได้ที่อัตราเงินเฟ้อจะปรับตัวสูงขึ้น สะท้อนว่าเฟดอาจจะต้องดำเนินการมากขึ้นเพื่อควบคุมเงินเฟ้อ แต่ในรายงานการประชุมไม่ได้ระบุถึงการส่งสัญญาณปรับลดอัตราดอกเบี้ยในระยะเวลาดังกล่าว เนื่องจากเงินเฟ้อยังคงอยู่ในระดับสูงกว่าเป้าหมายเฟด และเฟดยังคงมุ่งมั่นที่จะลดเงินเฟ้อให้ลดลงสู่เป้าหมายของเฟดที่ระดับ 2% ให้ได้ในเวลาที่เหมาะสม

แนวโน้มตลาดหุ้นไทยวันนี้คาดว่า แกว่ง แรงหนุนจากราคาน้ำมันดิบที่ฟื้นตัวจากกระแสการคาดการณ์ว่าโอเปกพลัสจะปรับลดกำลังการผลิตเพิ่มเติม หรือซาอุฯ อาจขยายเวลาการปรับลดกำลังการผลิตน้ำมันออกไปอีก 1-2 ไตรมาส อัตราผลตอบแทนพันธบัตรรัฐบาลสหรัฐฯ อายุ 30 ปี ทรงตัวในกรอบล่าง แม้ว่ารายงานการประชุมเฟดยังบ่งชี้ว่าเฟดอาจจะปรับขึ้นอัตราดอกเบี้ยอีก แต่ถ้ามองไปข้างหน้าเงินเฟ้อน่าจะค่อย ๆ ปรับลง และการจ้างงานสหรัฐฯ เริ่มมีสัญญาณชะลอตัวลงในเดือนพ.ย. ระยะสั้นเลือกเล่นเป็นรายตัวเช่น CK, STEC, ITC, AAI

## กลยุทธ์การลงทุน

Trading: แนะนำ เก็งกำไรต่อได้เมื่อ SET ปิดเหนือระดับ 1,432 จุด

**Technical Analyzer**

Saravut Tachochavalit, Analyst  
 TEL : +66 (2) 088 9999 Ext. 9754  
 EMAIL : Saravut.ta@rhbgroupp.com

**SET Index**

ขึ้น ๆ ลง ๆ

Figure 1 : SET Index daily chart



Source: RHB, Aspen

SET Index ปิดที่ 1,423.61 จุด 4.17 จุด มูลค่าการซื้อขาย 37,773 ล้านบาท เพิ่มขึ้นเมื่อเทียบกับปริมาณการซื้อขายวันก่อนหน้า โดยนักลงทุนต่างประเทศขายสุทธิ 604 ล้านบาท และขายสุทธิ 182,361 ล้านบาท YTD

ระยะกลาง : SET Index อยู่ในช่วงปรับฐาน เดือนนี้ถ้ายังคงปิดต่ำกว่า 1,587 จุด ยังคงแนวโน้มปรับฐานต่อไป สำหรับทิศทางในไตรมาส 4/2566 คาดว่ากรอบของ SET จะอยู่ระหว่าง 1,350-1,530 จุด แนะนำ ซื้อเมื่ออ่อนตัว สัปดาห์นี้คาดว่าจะแกว่งในกรอบระหว่าง 1,393-1,432 จุด แนะนำ ลงซื้อ ขึ้นขาย

ระยะสั้น : SET Index ปิดบวกเล็กน้อย ทิศทางยังเป็นแกว่งออกด้านข้าง ยังติดที่วอลุ่มที่ไม่มาก ทำให้ขึ้นไม่สุด สั้น ๆ ดึงกลับไม่ข้ามแถว ๆ 1,428-1,432 จุด แนะนำ ขายเพื่อรอซื้อกลับเมื่ออ่อนตัว ในกรณีที่ปิดเหนือ 1,433 จุดได้ ค่อยเพิ่มล้นติดต่อ 1,460 จุดได้ต่อไป

Saravut Tachochavalit, Analyst  
 TEL : +66 (2) 088 9999 Ext. 9754  
 EMAIL : [Saravut.ta@rhbgroup.com](mailto:Saravut.ta@rhbgroup.com)

# Trading Stocks



Source: RHB, Bloomberg

ระยะสั้นแกว่งในกรอบ **sideway** ระหว่าง 21.50-22.60 บาท แนะนำ ลงซื้อ ขึ้นขาย  
 ในกรอบดังกล่าว ส่วนจุดตัดขาดทุนจะอยู่ที่ 20.90 บาท

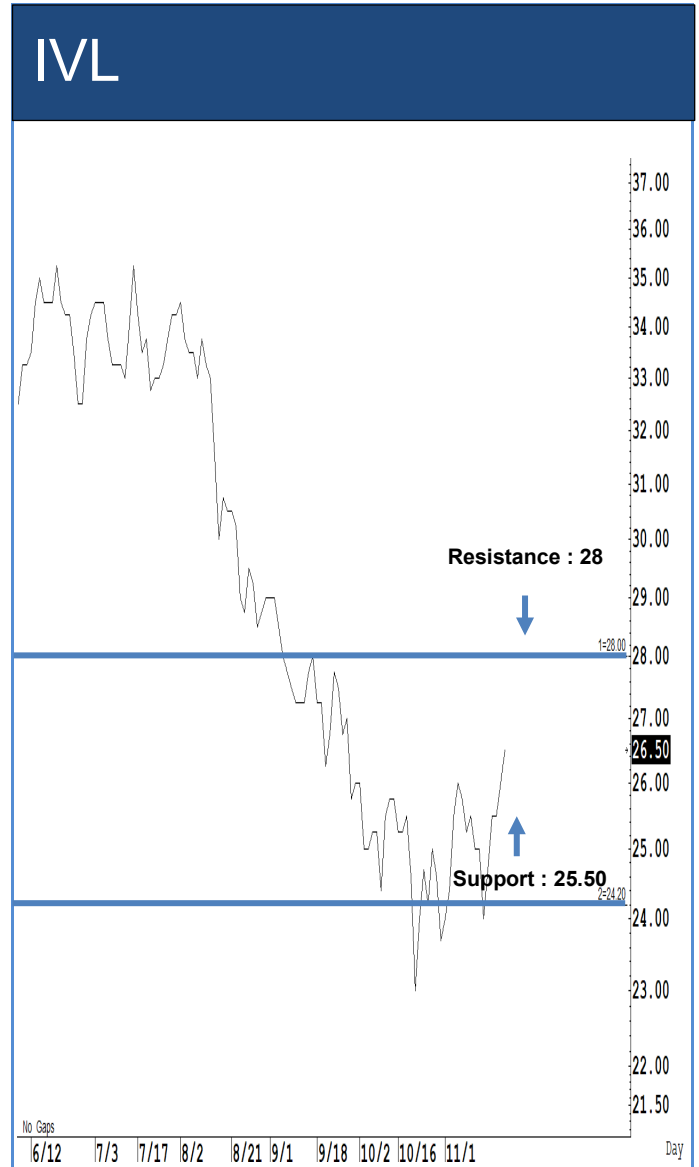


Source: RHB, Bloomberg

ระยะสั้นแกว่งในกรอบ **sideway** ระหว่าง 9.15-10.30 บาท แนะนำ ลงซื้อ ขึ้นขาย  
 ในกรอบดังกล่าว ส่วนจุดตัดขาดทุนจะอยู่ที่ 8.80 บาท



ระยะสั้นแกว่งในกรอบ sideways ระหว่าง 16.90-18.50 บาท แนะนำ ลงซื้อ ขึ้นขาย ในกรอบดังกล่าว ส่วนจุดตัดขาดทุนจะอยู่ที่ 16.40 บาท

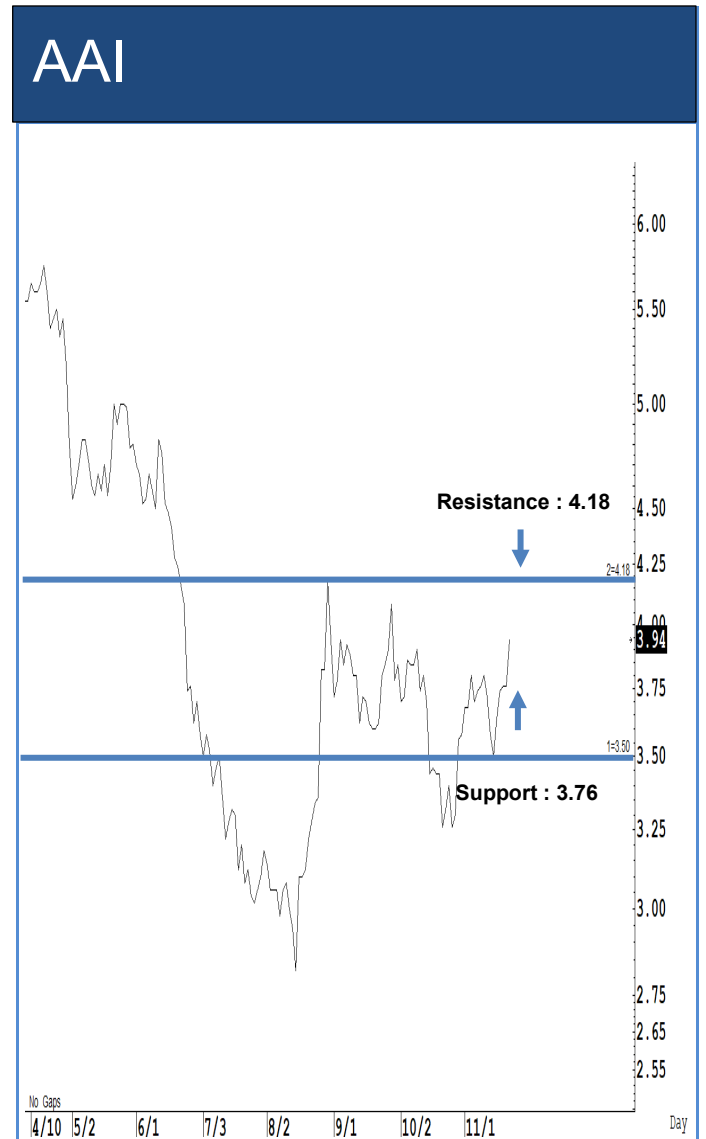


ระยะสั้นแกว่งในกรอบ sideways ระหว่าง 25.50-28 บาท แนะนำ ลงซื้อ ขึ้นขายใน กรอบดังกล่าว ส่วนจุดตัดขาดทุนจะอยู่ที่ 24.40 บาท



Source: RHB, Bloomberg

ระยะสั้นแกว่งในกรอบ **sideway** ระหว่าง 20.50-22 บาท แนะนำ ลงซื้อ ขึ้นขายในกรอบดังกล่าว ส่วนจุดตัดขาดทุนจะอยู่ที่ 20 บาท



Source: RHB, Bloomberg

ระยะสั้นแกว่งในกรอบ **sideway** ระหว่าง 3.76-4.18 บาท แนะนำ ลงซื้อ ขึ้นขายในกรอบดังกล่าว ส่วนจุดตัดขาดทุนจะอยู่ที่ 3.68 บาท

## Key Stock News (ที่มา: ข่าวหุ้น)

PTTGC ผนึกกำลัง WHA บั่นโลจิสติกส์เคมีภัณฑ์ ดัน 'แอร์เฮาส์' เข้ากองรีท วินด้วยกันทั้งสองฝ่าย

พีทีทีจีซี จับมือ ดับบลิวเอชเอ ร่วมทุน จีซี โลจิสติกส์ ฝ่ายละ 50% ฟาก คณะพาณิชย์มนตรีแห่งราชอาณาจักรกลุ่มลูกค้าธุรกิจเคมีภัณฑ์ เข้าในคณิศรอุตสาหกรรมในเครือ WHA พร้อมดันแอร์เฮาส์ บริษัทลูกเข้ากองรีทดับบลิวเอชเอ มุ่งรับประโยชน์ด้วยกันทั้งคู่ ด้าน จีพีพี พร้อมช่วยดูแลแผนลดต้นทุนโลจิสติกส์ให้กลุ่ม PTTGC และซีพีพีพร้อมก่อสร้างคลังสินค้าใหม่เพิ่มเติมให้กับ GCL ในอนาคต

## 'เศรษฐา' ชิดเส้นตาย DSI สรุปตัวการใหญ่ 3 คดีฉาว

นายกฯ สั่งดีเอสไอหาหัวหน้าใหญ่ 3 คดีใหญ่ STARK-MORE และเหตุอื่น ภายในกลางสัปดาห์หน้า ด้าน DSI มั่นใจสรุปสำนวนตัวการใหญ่สตาร์คทันสิ้นเดือนนี้ พร้อมทยอยเรียก 28 ผู้ต้องหามา รื้อฟื้นข้อหาให้ปากคำ ส่วน สมนึก ตงฮั่ว ขอเลื่อนเข้าพบพนักงานสอบสวนไปเป็นวันที่ 24 พ.ย.นี้ ในฐานะผู้ต้องหาคดีเหตุอื่น ดีเอสไอ ลั่นหากไม่มาขอรับแจ้งหมายจับทันที

## ตลท.จัด 3 มาตรการ คุมขายชอร์ตเข้ม ดึงแนสแด็กช่วย

ตลาดหลักทรัพย์ฯ (ตลท.) ออก 3 มาตรการคุมเรื่องชอร์ตเซลเข้ม หวังความน่าเชื่อถือท่า Naked short sell พร้อมทบทวนความเท่าเทียมการซื้อขายผ่านโบคอต ล่าสุดตั้งคณะทำงานดึงผู้เชี่ยวชาญจากแนสแด็กและตลาดหุ้นเกาหลีใต้เข้ามาช่วยตรวจสอบและสร้างกระบวนการทำงานให้กับตลท.

## กรม.ไฟเขียวกองทุน TEGS หนุนบิ๊กรับผลบวกเพียง

กองทุน Thailand ESG Fund (TEGS) มาตามนัด กรม.เคาะแล้ว ถือหน่วยลงทุน 8 ปี ลดหย่อนภาษีสูงสุด 30% ของเงินได้ วงเงินไม่เกิน 100,000 บาท หมดอายุปี 75 ไร่ยกฯ ชี้หุ้นใน SETESG รับอันดับสูง และ EA, BGRIM, GPSC, SCGP, PTTGC, HMPRO, GULF, CPALL, CRC, SCC, MINT, SIRI, IVL, OR และ CBG

## JPARK สบที่จอตริราช 30 ปี มูลค่า 3,600 ล้านบาท

JPARK คิวงานพัฒนาพื้นที่เพื่อก่อสร้างและบริหารอาคารจอดรถยนต์ ศูนย์การแพทย์กาญจนาภิเษก คณะแพทยศาสตร์ศิริราชพยาบาล ม.มหิดล 1,014 ช่องจอด สัมปทานยาว 30 ปี มูลค่ากว่า 3,600 ล้านบาท แยมไตรมาส 4/66 โตไม่หยุด ดันรายได้ปีนี้พุ่ง 15-25% จ่อปิดตลาดใหญ่ที่จอตริราช 1,000 ช่องภายในครึ่งแรกปีหน้า

## AOT พ้อพระคิงเพาเวอร์ ยึดมินิมัมการ์ันตี 6 เดือน!

ท่าอากาศยานไทย สวมบทนักถูกยึดจ่ายค่าตอบแทนขั้นต่ำ (Minimum guarantee) ให้ คิง เพาเวอร์ ไปอีก 6 เดือนทั้ง 6 สนามบิน เนื่องจากเอกชนยังมีภาระหนี้เงินกู้ ตกแต่งร้านค้าใหม่ กิรติ ยัน AOT ไม่กระทบรายได้เพราะไม่ทำส่วนลด ส่วนปี 67 มั่นใจยอดผู้โดยสารทะลุ 120-130 ล้านคน เห็นหน้าขยายท่าอากาศยานสุวรรณภูมิและดอนเมือง ภูเก็ต เปิดประกวดราคาบริการภาคพื้นกลางเดือน ธ.ค.นี้

## EKH ลั่น Q4 แจ่มครองเตียง 88% วันนีแกลงลงทุน 'รพ.ด้านสุขภาพจิตฯ' มูลค่า 340 ล้าน

EKH แจ่มผลงานไตรมาส 4/66 แนวโน้มดี ไร้อัตรากำไรคงที่แน่นอน 80-88% มั่นใจหนุนรายได้ปีนี้โต 10% ลั่นผลงานปีหน้าโตไม่หยุด คาดรายได้-กำไรพุ่งไม่ต่ำกว่า 7% ส่วนวันนี้ (22 พ.ย.) แกลงลงทุน รพ.เฉพาะทางด้านสุขภาพจิต และจิตเวช มูลค่ากว่า 340 ล้านบาท

## NER เห็นร่วมมือ.อ. วิจัยพัฒนายางพารา ต่อยอดเชิงพาณิชย์

NER ลงนามร่วมกับ มหาวิทยาลัยสงขลานครินทร์ (ม.อ.) วิจัยพัฒนายางพารา ยางพาราปีที่ 3 เพื่อต่อยอดในเชิงอุตสาหกรรมและเชิงพาณิชย์ และเป็นภาคเพิ่มมูลค่าให้กับสินค้ากลุ่มเกษตรเพื่อต่อยอดให้เกิดประโยชน์สูงสุด

## BIZ คว่ำสัญญาขายเครื่องฉายรังสีให้กับโรงพยาบาล 1 แห่ง 250 ล้าน

BIZ ลงนามสัญญาซื้อขายเครื่องฉายรังสีให้กับ รพ. 1 แห่ง มูลค่ารวม 250 ล้านบาท ส่วน รพ.เฉพาะทางรังสี แคนเซอร์อิลลินซิส ได้รับการตรวจประเมินและผ่านเกณฑ์การประเมินจาก สปสช. ปรับเพิ่ม หน่วยบริการที่รับการส่งต่อเฉพาะด้านสร้างเสริมสุขภาพและป้องกันโรคอีกประเภทหนึ่ง แยมต้นปีหน้ามีสินเปิดของประมูลอีกหลายโครงการ

## 'เจ็แอน' พลิกกลับ! JKN ยื่นฟื้นฟูกิจการ ไม่ต้องใช้มติบอร์ด ย้อนแย้งข้อมูลแจ้งตลท.วันที่ 9 พ.ย. 66

เจ็แอน-จักรพงษ์ พลิกกลับ! JKN ยื่นฟื้นฟูกิจการ ไม่ต้องใช้มติบอร์ด อ้างบทบัญญัติกฎหมายไม่ได้ระบุไว้ พร้อมยื่น เหตุเร่งด่วนที่จำเป็นต้องไปปฏิบัติภารกิจจัดงานประกวด Miss Universe 2023 เป็นระยะเวลา 1 เดือน ไม่สามารถออกเป็นหนังสือเชิญคณะกรรมการได้ แต่ใช้วิธีโทรศัพท์บอกคณะกรรมการก่อนยื่นฟื้นฟู และไม่มีผู้ใดคัดค้าน ย้อนแย้งข้อมูลแจ้งตลท.วันที่ 9 พ.ย. 66 ที่อ้างการยื่นฟื้นฟูกิจการได้ผ่านที่ประชุมบอร์ดวันที่ 7 พ.ย. 66 ที่อนุมัติให้บริษัทในฐานะลูกหนี้ยื่นคำร้องขอฟื้นฟูกิจการแล้ว และเสนอผู้จัดทำแผนฟื้นฟูกิจการต่อศาลล้มละลายกลาง

ปตท.ตั้ง 'ประเสริฐ' นั่งประธานบอร์ด ชัยป 'ทศพร' กรรมการอิสระ เริ่มตั้งแต่ 16 พ.ย. 66 บอร์ด ปตท.ตั้ง ประเสริฐ สิ้นสุดประเสริฐ นั่งประธานกรรมการ พร้อมชัยป ทศพร ศิริสัมพันธ์ เป็นกรรมการอิสระ มีผลตั้งแต่ 16 พ.ย. 66 เป็นต้นไป ปลัดพลังงาน ย้ำชัดเจนบอร์ด ปตท. มิได้มีผลประโยชน์แอบแฝง เน้นดูแลประชาชนและผู้ถือหุ้น

## JR ลุยงานเปลี่ยนสายไฟลงใต้ดิน 2 โครงการสีเหลือง-ชมพูเฟส 2 เกือบ 7 พันล้าน

JR เสร็จงานเปลี่ยนระบบสายไฟฟ้างใต้ดิน 2 โครงการใหญ่ ทั้งโครงการรถไฟฟ้าสายสีเหลือง เฟส 2 และสีชมพู เฟส 2 รวมมูลค่า 6,994 ล้านบาท พร้อมประกาศประมูลงานใหม่ต่อเนื่อง งานวางระบบไฟฟ้า-งานออกัสแอนดักแก๊ส หนุนรายได้โต จาก ณ สิ้นไตรมาส 3/66 มีแบ็กล็อก 9,963 ล้านบาท

## LEO คว่ำ 2 รางวัลเด่นตลาด mai สะท้อนธุรกิจโตก้าวกระโดด

LEO คว่ำรางวัล Best CEO Awards ในงาน SET Awards 2023 พร้อมอีก 1 รางวัลดีเด่น Outstanding Company Performance Award ในกลุ่มตลาด mai สะท้อนความมุ่งมั่นและตั้งใจดำเนินธุรกิจ พร้อมขยายการให้บริการงานทำให้ธุรกิจเติบโตได้อย่างก้าวกระโดด ซีอีโอ 'เกตุติวิทย์' ประกาศเดินหน้าต่อยอดธุรกิจทั้งในและต่างประเทศ สร้างการเติบโตในระยะยาว

## DEXON ย้ำเป้าหมายโตปีนี้โต 20% ชุดนิคมฯเพิ่ม-บุกโรดโชว์ต่างประเทศ

DEXON คงเป้าหมายได้ปีนี้ 680-700 ล้านบาท โต 15-20% หลังนิคมฯตั้งในประเทศ-ต่างประเทศเพิ่มขึ้นต่อเนื่อง พร้อมเดินหน้าโรดโชว์ยุโรป-อเมริกา-อเมริกาใต้-เอเชีย บั่นแบรนดส์ตลาดโลก

## NRPT โชว์เปิดโรงงาน อาหารโปรตีนจากพืช กำลังผลิต 2.5 หมื่นตัน

เอ็นอาร์พีที ในกลุ่ม ปตท. เปิดโรงงาน แพลนท์ แอนด์ บีนฯ ผลิตอาหารโปรตีนจากพืชขนาดใหญ่ที่สุดในภูมิภาคอาเซียน ด้วยกำลังผลิตสูงสุด 2.5 หมื่นตันต่อปี พร้อมดันไทยเป็นฐานการผลิตอาหารแห่งอนาคตของโลก

## GGC เริ่มบุกขายได้ธุรกิจใหม่ บุกตลาดอาหาร-โภชนเภสัช

GGC ประกาศเดินหน้าสู่ธุรกิจผลิตภัณฑ์สร้างมูลค่าเพิ่ม Food & Nutraceutical ล่าสุดเริ่มรับรายได้เข้ามาแล้ว 23 ล้านบาท คาดเป็นสัญญาณเชิงบวกต่อธุรกิจในอนาคต พร้อมโชว์งบไตรมาส 3/66 รายได้รวมแตะ 3,940 ล้านบาท

## จีนยังช่วยสงเคราะห์ ไม่มากพอ อนาคตกลางถึงปลายสิ้นเชื่อพร้อมมาตรการหนุน

นักวิเคราะห์กล่าวว่า ตลาดอสังหาริมทรัพย์ของจีนซึ่งสร้างขนาดเศรษฐกิจที่มีสัดส่วนมากมายของประเทศ มีความจำเป็นที่ต้องได้รับการสนับสนุนจากรัฐบาล เพื่อป้องกันไม่ให้เลวร้ายมากไปกว่านี้

## รัสเซียยื่นแกร่งด้านตะวันตก

ในขณะที่กลุ่มผู้ผลิตน้ำมันรายใหญ่ของโลกอยู่ระหว่างการต่อรองถึงการลดกำลังการผลิตเพิ่มเติม รัสเซียจึงได้รับปัจจัยเชิงบวกอย่างมีนัยยะไปโดย หลังจากที่มีรายได้จากพลังงานที่แข็งแกร่ง รวมไปถึงราคาน้ำมันที่ปรับตัวสูงกว่าที่เคยคาดการณ์ไว้ และการขาดดุลงบประมาณก็ยังลดลงด้วยเช่นกัน

## กบข.มองภาวะบาทแข็ง ดึงนักลงทุนต่างชาติกลับเข้าลงทุนหุ้นไทย

กบข.ประเมินเศรษฐกิจไทยมีแนวโน้มฟื้นตัวดีขึ้นในช่วงปลายปี หลังได้รับอานิสงส์จากการท่องเที่ยว และประเทศคู่ค้าฟื้นตัวส่งผลให้ภาคการส่งออกมีสัญญาณที่ดี พร้อมคาดการณ์ว่าบาทแข็งจะทำให้ให้นักลงทุนต่างชาติกลับมาลงทุนในตลาดหุ้นไทย KBANK-KTB-BAY มองจีดีพีช่วงท้ายปีนี้เร่งขึ้น ส่วนปี 67 ปัจจัยบวกหนุนฟื้นเพียง

## ลิเบอเรเตอร์ส่งเทรดหุ้นสหรัฐฯ ดันกำไรทะลุ

บล.ลิเบอเรเตอร์ (LIBERATOR) เปิดเทรดหุ้นต่างประเทศ ประเดิม ตลาดหุ้นอเมริกาเป็นที่แรก เพิ่มโอกาสในการสร้างกำไรจากการลงทุนในธุรกิจชั้นนำของโลก

## KTAM ส่งตัวถือSSF-RMF บั่นกำไรทุกตลาด 'บอนด์-หุ้นไทย-หุ้นนอก'

บลจ.กรุงไทย (KTAM) แนะนำ SSF-RMF ตัวถือตามสโตน็อกลงทุน หากไม่ชอบหรือหากกับกลุ่มกองทุนตราสารหนี้ พร้อมกับให้ความมั่นใจสบายความเคลือบไหวกับกลุ่มกองทุนหุ้นไทย ส่วนคนรักการผจญภัยไปกับกลุ่มกองทุนหุ้นต่างประเทศ ครบทั้งตราสารหนี้ หุ้นไทย-เทศ รับโค้งสุดท้ายสิ้นปี

## 'ทีสโก้' ขายกองตราสารหนี้ฯ อายุ 6 เดือน ล็อกยิลด์ 2.05%

บลจ.ทีสโก้ เปิดขาย กองทุนเบ็ด ทีสโก้ พันธบัตรรัฐบาล 6 เดือน 1 (TGOV6M1) เน้นลงทุนในพันธบัตรรัฐบาลไทย เหมาะสำหรับลูกค้าที่ต้องการพักเงินระยะสั้น พร้อมเพิ่มโอกาสสร้างผลตอบแทน 2.05% ต่อปี เปิดเสนอขายระหว่างวันที่ 21-27 พ.ย. 66 นี้

ข้อมูลธุรกรรมขายชอร์ต (Short Sales)

	Symbol (21 Nov'23)	Volume (Shares)	Value (Baht)	% Short Sale Volume Comparing with Main Board	% Short Sale Value Comparing with Main Board
1	AOT-R	7,044,900	474,339,375.00	13.35	13.33
2	BDMS	9,306,000	247,480,325.00	18.31	18.31
3	AOT	3,282,900	222,328,200.00	6.22	6.25
4	PTTEP	754,400	121,567,400.00	13.2	13.19
5	ADVANC	497,300	107,195,400.00	8.14	8.13
6	PTT	2,706,500	93,917,650.00	5.23	5.23
7	ADVANC-R	422,100	90,959,100.00	6.91	6.9
8	CPALL	1,605,700	90,246,975.00	9.58	9.57
9	KTB	4,553,100	83,168,790.00	14.35	14.36
10	PTTGC-R	2,055,500	78,682,875.00	19.17	19.13
11	PTTEP-R	452,600	72,853,450.00	7.92	7.91
12	DELTA-R	804,300	67,676,400.00	9.64	9.66
13	IVL-R	2,151,700	57,267,200.00	8.31	8.31
14	IVL	2,135,400	56,782,575.00	8.25	8.24
15	BBL	372,700	56,740,900.00	5.7	5.7
16	DELTA	674,800	56,701,300.00	8.09	8.1
17	MTC-R	1,237,300	54,701,675.00	10.68	10.66
18	KBANK	399,700	52,633,450.00	7.81	7.81
19	TOP	958,900	49,360,750.00	9.54	9.54
20	CPN-R	713,000	48,448,750.00	8.93	8.93
21	OR	2,231,800	44,744,400.00	7.58	7.59
22	GULF-R	925,200	43,010,100.00	15.53	15.51
23	SCC	143,300	41,829,700.00	7.36	7.34
24	EA	831,000	39,861,075.00	7.6	7.65
25	MTC	850,300	37,667,800.00	7.34	7.34
26	GPSC-R	784,700	37,467,725.00	11.77	11.77
27	GLOBAL	2,085,500	37,140,950.00	13.68	13.72
28	BH	165,100	37,089,400.00	6.76	6.77
29	PTTGC	930,500	35,740,850.00	8.68	8.69
30	JMT	1,279,100	35,479,675.00	5.74	5.76
31	TOP-R	660,300	33,953,800.00	6.57	6.56
32	CPN	475,200	32,175,600.00	5.95	5.93
33	SCB	324,800	32,138,600.00	6.33	6.33
34	TTB	19,881,200	31,113,001.00	7.36	7.37
35	PTT-R	894,500	31,083,875.00	1.73	1.73
36	BH-R	137,900	30,896,100.00	5.64	5.64
37	EA-R	636,600	30,327,025.00	5.82	5.82
38	GULF	645,100	30,023,125.00	10.83	10.82
39	CRC	745,600	29,181,500.00	17.88	17.93
40	BGRIM	1,042,900	27,872,875.00	10.01	9.97
41	BANPU	3,481,200	27,864,600.00	10.08	10.09
42	CRC-R	710,400	27,705,375.00	17.04	17.03
43	KBANK-R	206,600	27,171,100.00	4.04	4.03
44	COM7	1,160,300	26,915,860.00	5.76	5.74
45	MINT	933,500	26,142,025.00	9.34	9.34
46	BDMS-R	981,000	26,115,675.00	1.93	1.93

Source: SETSMART

## ข้อมูลแบบรายงานการเปลี่ยนแปลงการถือหลักทรัพย์และสัญญาซื้อขายล่วงหน้าของผู้บริหาร (แบบ 59)

ชื่อบริษัท	ชื่อผู้บริหาร	ประเภทหลักทรัพย์	วันที่ได้มา/ จำหน่าย	จำนวน	ราคา	วิธีการได้มา/ จำหน่าย
CCET	นางสาว เจีย จู โหล	หุ้นสามัญ	21/11/2566	202,590	1.5	ซื้อ
CH	นาย ศักดา ศรีแสงนาม	หุ้นสามัญ	16/11/2566	100,000	2.41	ซื้อ
SYNTEC	นาย จิรโมท พงษ์สุตร	หุ้นสามัญ	20/11/2566	132,000	1.56	ซื้อ
SELIC	นาย เอก สุวัฒน์พิมพ์	หุ้นสามัญ	16/11/2566	39,100	2.14	ซื้อ
SELIC	นาย เอก สุวัฒน์พิมพ์	หุ้นสามัญ	17/11/2566	11,000	2.13	ซื้อ
SELIC	นาย เอก สุวัฒน์พิมพ์	หุ้นสามัญ	20/11/2566	25,000	2.08	ซื้อ
ZEN	นางสาว จอมขวัญ จิราธิวัฒน์	หุ้นสามัญ	20/11/2566	8,640,000	10.1	ขาย
ZEN	นาย สรรคนนท์ จิราธิวัฒน์	หุ้นสามัญ	20/11/2566	8,640,000	10.1	ขาย
SINO	นาย นันทมนัส วิทยศักดิ์พันธ์	หุ้นสามัญ	20/11/2566	300,000	1.33	ซื้อ
DTCENT	นาย อภิลิทธิ์ รุจิเกียรติกำจร	หุ้นสามัญ	20/11/2566	380,000	1.31	ซื้อ
TRT	นาย ชองอี ไต้	หุ้นสามัญ	16/11/2566	100,000	2.22	ขาย
TMILL	นาย ปรีชา อรรถวิทักษ์	หุ้นสามัญ	20/11/2566	52,800	3.8	ซื้อ
TSTE	นาย ประภาส ชุตติมาวรรณ	หุ้นสามัญ	20/11/2566	5,000	9.4	ซื้อ
TNR	นาย ปฐมพงศ์ ชูพยัคฆ์	หุ้นสามัญ	21/11/2566	20,000	8.85	ซื้อ
TNR	นาย ปฐมพงศ์ ชูพยัคฆ์	หุ้นสามัญ	21/11/2566	10,000	8.8	ซื้อ
TMW	นาย อิโรคาชิ ชูสุฮารุ	หุ้นสามัญ	20/11/2566	9,200	45.5	ซื้อ
NOVA	นางสาว ปาลีรัฐ ปานบุญหอม	หุ้นสามัญ	20/11/2566	15,900,000	11.4	ขาย
BGT	นาย นพดล ธรรมวัฒน์	หุ้นสามัญ	20/11/2566	35,600	0.79	ซื้อ
PG	นาง กิตยาภรณ์ ชัยถาวรเสถียร	หุ้นสามัญ	20/11/2566	600	8.7	ซื้อ
PPS	นาย พงศ์ธร ธาราไชย	หุ้นสามัญ	20/11/2566	104,500	0.39	ซื้อ
PEACE	นาย พิสิฐ ปัญญคุณภรณ์	หุ้นสามัญ	20/11/2566	19,000	3.7	ซื้อ
PLT	นาย วราวิช ฉิมตะวัน	หุ้นสามัญ	20/11/2566	150,100	0.84	ซื้อ
FTE	นาย ทักษิณ ตันตีไพจิตร	หุ้นสามัญ	17/11/2566	46,100	1.52	ซื้อ
MCA	นาย ธราริป เหล่างาม	หุ้นสามัญ	16/11/2566	100,000	1.47	ซื้อ
MCA	นาย ธราริป เหล่างาม	หุ้นสามัญ	16/11/2566	50,000	1.46	ซื้อ
VL	นาง ชุตติภา กลิ่นสุวรรณ	หุ้นสามัญ	20/11/2566	250,000	0.78	ซื้อ
WFX	นางสาว ฉลองขวัญ วงศาสุทธิกุล	หุ้นสามัญ	20/11/2566	18,600	2.04	ซื้อ
ORN	นาย รุจ วรรณรัตน์	หุ้นสามัญ	17/11/2566	33,000	0.94	ขาย
EP	นาย ยุทธ ชินสุภักกุล	หุ้นสามัญ	20/11/2566	5,300	2.74	ซื้อ
EKH	นาย สุทธิพงศ์ ตั้งสัจจะพจน์	หุ้นสามัญ	20/11/2566	10,000	7.55	ซื้อ
APP	นาย ธานินทร์ พรศิริเวช	หุ้นสามัญ	17/11/2566	4,000	2.78	ขาย
APP	นาย ธานินทร์ พรศิริเวช	หุ้นสามัญ	17/11/2566	4,000	2.76	ขาย
AS	นาย ปราโมทย์ สุดจิตพร	หุ้นสามัญ	17/11/2566	71,500	7.17	ซื้อ
AS	นาย ปราโมทย์ สุดจิตพร	หุ้นสามัญ	20/11/2566	70,000	7.15	ซื้อ

Source: www.sec.or.th



**แบบรายงานการได้มาหรือจำหน่ายหลักทรัพย์ของกิจการ (แบบ 246-2)  
(Corporate Share Trade)**

หลักทรัพย์	ชื่อผู้ได้มา/ จำหน่าย	วิธีการ	ประเภท หลักทรัพย์	% ก่อน ได้มา/ จำหน่าย	% ได้มา/ จำหน่าย	% หลัง ได้มา/ จำหน่าย	วันที่ได้มา/ จำหน่าย	% ก่อน ได้มา/ จำหน่าย (กลุ่ม)	% ได้มา/ จำหน่าย (กลุ่ม)	% หลัง ได้มา/ จำหน่าย (กลุ่ม)
NOVA	นางสาว ปาลีรัฐ ปาน บุญหอม บริษัท เสริมสร้าง	จำหน่าย	หุ้น	40.561	9.3557	31.2053	20/11/2566	40.561	9.3557	31.2053
NOVA	พาวเวอร์ คอร์ ปอเรชั่น จำกัด (มหาชน) บริษัท พอยท์ ออฟ	ได้มา	หุ้น	9.6676	9.3557	19.0233	20/11/2566	9.6676	9.3557	19.0233
TURTLE	วิว (พีไอวี) มีเดีย กรุ๊ป จำกัด	ได้มา	หุ้น	60.111	12.5821	72.6932	20/11/2566	61.7522	12.5821	74.3344
ZEN	น.ส. จอมขวัญ จี ราธิวัฒน์	จำหน่าย	หุ้น	18.245	2.88	15.365	20/11/2566	46.125	2.88	43.245
ZEN	นาย สรรคนนท์ จี ราธิวัฒน์	จำหน่าย	หุ้น	18.245	2.88	15.365	20/11/2566	46.125	2.88	43.245

Source: www.sec.or.th

**กำหนดการประชุมคณะกรรมการนโยบายการเงิน (กนง.) ประจำปี 2566**

ครั้งที่	วันแถลงผลการประชุม กนง.
1	พุธที่ 25 ม.ค.2566 (ปรับขึ้นดอกเบี้ย 0.25% ต่อปี จาก 1.25% เป็น <u>1.50%</u> ต่อปี)
2	พุธที่ 29 มี.ค.2566 (ปรับขึ้นดอกเบี้ย 0.25% ต่อปี จาก 1.50% เป็น <u>1.75%</u> ต่อปี)
3	พุธที่ 31 พ.ค.2566 (ปรับขึ้นดอกเบี้ย 0.25% ต่อปี จาก 1.75% เป็น <u>2.00%</u> ต่อปี)
4	พุธที่ 2 ส.ค.2566 (ปรับขึ้นดอกเบี้ย 0.25% ต่อปี จาก 2.00% เป็น <u>2.25%</u> ต่อปี)
5	พุธที่ 27 ก.ย.2566 (ปรับขึ้นดอกเบี้ย 0.25% ต่อปี จาก 2.25% เป็น <u>2.50%</u> ต่อปี)
6	พุธที่ 29 พ.ย.2566

ที่มา : ธนาคารแห่งประเทศไทย

## Foreign Portfolio Investment

(Unit: US\$ Mn)

Country	Date	Daily	WTD	MTD	QTD	YTD	12M	YoY
Thailand	21/11/2023	(17.2)	(57.1)	(266.0)	(696.8)	(5,223.4)	(4,503.9)	(10,104.0)
Japan	10/11/2023		2,562.7	4,661.2	24,205.8	35,344.9	37,506.3	52,760.2
Indonesia	21/11/2023	(21.8)	(39.1)	(174.1)	(670.4)	(980.1)	(2,094.2)	(7,444.6)
S. Korea	21/11/2023	284.0	501.3	2,873.0	375.5	6,683.9	6,770.3	13,431.9
Vietnam	21/11/2023	(20.6)	(7.3)	(82.4)	(147.8)	(413.3)	361.4	508.3
Sri Lanka	21/11/2023	(0.1)	(1.7)	0.0	1.4	11.5	47.0	24.1
Malaysia	20/11/2023	1.4	1.4	222.6	(238.0)	(679.5)	(988.1)	(2,064.5)
Philippines	21/11/2023	2.2	0.3	(9.1)	(179.9)	(909.1)	(1,006.0)	(1,573.9)
India	20/11/2023	(71.9)	(71.9)	107.4	(2,549.3)	12,209.3	13,967.0	37,891.9
Taiwan	21/11/2023	1,270.0	1,560.4	7,129.1	2,172.2	(7.9)	(1,213.4)	40,653.8
China	30/06/2023			6,251.8	(41,409.8)	6,778.9	(68,624.6)	

Source: Bloomberg

## ข้อมูลต่างชาติซื้อขาย NVDR

(ณ วันที่ 21 พฤศจิกายน 2566)

## NVDR TOP 5 BUY

ชื่อหลักทรัพย์	ซื้อ (ล้านบาท)	ขาย (ล้านบาท)	รวม (ล้านบาท)	สุทธิ (ล้านบาท)	มูลค่าการซื้อขายทั้งหมด (ล้านบาท)	สัดส่วนการซื้อขาย ผ่าน NVDR (%)
PTT	758.63	445.52	1,204.15	313.11	1,802.44	33.4
OR	278.22	73.05	351.27	205.17	590.84	29.73
SCC	279.84	112.6	392.45	167.24	570.01	34.42
TOP	284.12	145.36	429.48	138.76	517.47	41.5
DELTA	284.03	166.58	450.61	117.45	700.69	32.15

## NVDR TOP 5 SELL

ชื่อหลักทรัพย์	ซื้อ (ล้านบาท)	ขาย (ล้านบาท)	รวม (ล้านบาท)	สุทธิ (ล้านบาท)	มูลค่าการซื้อขายทั้งหมด (ล้านบาท)	สัดส่วนการซื้อขาย ผ่าน NVDR (%)
AOT	538.88	1,026.43	1,565.31	-487.6	3,722.86	21.02
ADVANC	488.08	711.25	1,199.33	-223.2	1,319.12	45.46
BH	183.44	323.61	507.05	-140.2	548.76	46.2
EA	96.23	182.44	278.67	-86.21	521.58	26.71
BBL	145.25	213.23	358.49	-67.98	995.48	18.01

Source: www.settrade.com

## Economic Calendar – Thailand

Date Time	Event	Period	Survey	Actual	Prior	Revised
11/23/2023 10:30	Car Sales	Oct	--	--	62086	--
11/24/2023 14:30	Foreign Reserves	Nov-17	--	--	\$212.8b	--
11/24/2023 14:30	Forward Contracts	Nov-17	--	--	\$30.7b	--
11/24/2023 11:30	Mfg Production Index ISIC NSA YoY	Oct	-1.25%	--	-6.06%	--
11/27/2023 10:00	Customs Exports YoY	Oct	9.00%	--	2.10%	--
11/27/2023 10:00	Customs Imports YoY	Oct	6.00%	--	-8.30%	-8.25%
11/27/2023 10:00	Customs Trade Balance	Oct	\$500m	--	\$2090m	--
11/27/2023 12:30	Bloomberg Nov. Thailand Economic Survey					
11/27/2023 11:30	Capacity Utilization ISIC	Oct	--	--	58.02	--
11/29/2023 14:00	BoT Benchmark Interest Rate	Nov-29	--	--	2.50%	--
11/30/2023 14:00	BoP Current Account Balance	Oct	--	--	\$3406m	--
11/30/2023 14:30	Exports YoY	Oct	--	--	1.00%	--
11/30/2023 14:30	Exports	Oct	--	--	\$25170m	--
11/30/2023 14:30	Imports YoY	Oct	--	--	-7.90%	--
11/30/2023 14:30	Imports	Oct	--	--	\$21357m	--
11/30/2023 14:30	Trade Balance	Oct	--	--	\$3813m	--
11/30/2023 14:30	BoP Overall Balance	Oct	--	--	\$918m	--
12/01/2023 07:30	S&P Global Thailand PMI Mfg	Nov	--	--	47.5	--
12/01/2023 14:30	Business Sentiment Index	Nov	--	--	48.9	--
12/01/2023 14:30	Foreign Reserves	Nov-24	--	--	--	--
12/01/2023 14:30	Forward Contracts	Nov-24	--	--	--	--
12/07/2023 10:30	CPI Core YoY	Nov	--	--	0.66%	--
12/07/2023 10:30	CPI NSA MoM	Nov	--	--	-0.28%	--
12/07/2023 10:30	CPI YoY	Nov	--	--	-0.31%	--
12/07/2023 12/13	Consumer Confidence	Nov	--	--	60.2	--
12/07/2023 12/13	Consumer Confidence Economic	Nov	--	--	54.5	--
12/08/2023 14:30	Foreign Reserves	Dec-01	--	--	--	--
12/08/2023 14:30	Forward Contracts	Dec-01	--	--	--	--
12/15/2023 14:30	Foreign Reserves	Dec-08	--	--	--	--
12/15/2023 14:30	Forward Contracts	Dec-08	--	--	--	--
12/18/2023 12/24	Car Sales	Nov	--	--	--	--
12/22/2023 14:30	Foreign Reserves	Dec-15	--	--	--	--
12/22/2023 14:30	Forward Contracts	Dec-15	--	--	--	--
12/23/2023 12/28	Customs Exports YoY	Nov	--	--	--	--
12/23/2023 12/28	Customs Imports YoY	Nov	--	--	--	--
12/23/2023 12/28	Customs Trade Balance	Nov	--	--	--	--
12/26/2023 12/29	Mfg Production Index ISIC NSA YoY	Nov	--	--	--	--
12/26/2023 12/30	Capacity Utilization ISIC	Nov	--	--	--	--
12/28/2023 14:00	BoP Current Account Balance	Nov	--	--	--	--
12/28/2023 14:30	BoP Overall Balance	Nov	--	--	--	--
12/28/2023 14:30	Imports	Nov	--	--	--	--
12/28/2023 14:30	Exports	Nov	--	--	--	--
12/28/2023 14:30	Exports YoY	Nov	--	--	--	--

Source: Bloomberg

## RHB Guide to Investment Ratings

- Buy:** Share price may exceed 10% over the next 12 months  
**Trading Buy:** Share price may exceed 15% over the next 3 months, however longer-term outlook remains uncertain  
**Neutral:** Share price may fall within the range of +/- 10% over the next 12 months  
**Take Profit:** Target price has been attained. Look to accumulate at lower levels  
**Sell:** Share price may fall by more than 10% over the next 12 months  
**Not Rated:** Stock is not within regular research coverage

## Investment Research Disclaimers

RHB has issued this report for information purposes only. This report is intended for circulation amongst RHB and its affiliates' clients generally or such persons as may be deemed eligible by RHB to receive this report and does not have regard to the specific investment objectives, financial situation and the particular needs of any specific person who may receive this report. This report is not intended, and should not under any circumstances be construed as, an offer or a solicitation of an offer to buy or sell the securities referred to herein or any related financial instruments.

This report may further consist of, whether in whole or in part, summaries, research, compilations, extracts or analysis that has been prepared by RHB's strategic, joint venture and/or business partners. No representation or warranty (express or implied) is given as to the accuracy or completeness of such information and accordingly investors should make their own informed decisions before relying on the same.

This report is not directed to, or intended for distribution to or use by, any person or entity who is a citizen or resident of or located in any locality, state, country or other jurisdiction where such distribution, publication, availability or use would be contrary to the applicable laws or regulations. By accepting this report, the recipient hereof (i) represents and warrants that it is lawfully able to receive this document under the laws and regulations of the jurisdiction in which it is located or other applicable laws and (ii) acknowledges and agrees to be bound by the limitations contained herein. Any failure to comply with these limitations may constitute a violation of applicable laws.

All the information contained herein is based upon publicly available information and has been obtained from sources that RHB believes to be reliable and correct at the time of issue of this report. However, such sources have not been independently verified by RHB and/or its affiliates and this report does not purport to contain all information that a prospective investor may require. The opinions expressed herein are RHB's present opinions only and are subject to change without prior notice. RHB is not under any obligation to update or keep current the information and opinions expressed herein or to provide the recipient with access to any additional information. Consequently, RHB does not guarantee, represent or warrant, expressly or impliedly, as to the adequacy, accuracy, reliability, fairness or completeness of the information and opinion contained in this report. Neither RHB (including its officers, directors, associates, connected parties, and/or employees) nor does any of its agents accept any liability for any direct, indirect or consequential losses, loss of profits and/or damages that may arise from the use or reliance of this research report and/or further communications given in relation to this report. Any such responsibility or liability is hereby expressly disclaimed.

Whilst every effort is made to ensure that statement of facts made in this report are accurate, all estimates, projections, forecasts, expressions of opinion and other subjective judgments contained in this report are based on assumptions considered to be reasonable and must not be construed as a representation that the matters referred to therein will occur. Different assumptions by RHB or any other source may yield substantially different results and recommendations contained on one type of research product may differ from recommendations contained in other types of research. The performance of currencies may affect the value of, or income from, the securities or any other financial instruments referenced in this report. Holders of depositary receipts backed by the securities discussed in this report assume currency risk. Past performance is not a guide to future performance. Income from investments may fluctuate. The price or value of the investments to which this report relates, either directly or indirectly, may fall or rise against the interest of investors.

This report may contain comments, estimates, projections, forecasts and expressions of opinion relating to macroeconomic research published by RHB economists of which should not be considered as investment ratings/advice and/or a recommendation by such economists on any securities discussed in this report.

This report does not purport to be comprehensive or to contain all the information that a prospective investor may need in order to make an investment decision. The recipient of this report is making its own independent assessment and decisions regarding any securities or financial instruments referenced herein. Any investment discussed or recommended in this report may be unsuitable for an investor depending on the investor's specific investment objectives and financial position. The material in this report is general information intended for recipients who understand the risks of investing in financial instruments. This report does not take into account whether an investment or course of action and any associated risks are suitable for the recipient. Any recommendations contained in this report must therefore not be relied upon as investment advice based on the recipient's personal circumstances. Investors should make their own independent evaluation of the information contained herein, consider their own investment objective, financial situation and particular needs and seek their own financial, business, legal, tax and other advice regarding the appropriateness of investing in any securities or the investment strategies discussed or recommended in this report.

This report may contain forward-looking statements which are often but not always identified by the use of words such as "believe", "estimate", "intend" and "expect" and statements that an event or result "may", "will" or "might" occur or be achieved and other similar expressions.

Such forward-looking statements are based on assumptions made and information currently available to RHB and are subject to known and unknown risks, uncertainties and other factors which may cause the actual results, performance or achievement to be materially different from any future results, performance or achievement, expressed or implied by such forward-looking statements. Caution should be taken with respect to such statements and recipients of this report should not place undue reliance on any such forward-looking statements. RHB expressly disclaims any obligation to update or revise any forward-looking statements, whether as a result of new information, future events or circumstances after the date of this publication or to reflect the occurrence of unanticipated event

The use of any website to access this report electronically is done at the recipient's own risk, and it is the recipient's sole responsibility to take precautions to ensure that it is free from viruses or other items of a destructive nature. This report may also provide the addresses of, or contain hyperlinks to, websites. RHB takes no responsibility for the content contained therein. Such addresses or hyperlinks (including addresses or hyperlinks to RHB own website material) are provided solely for the recipient's convenience. The information and the content of the linked site do not in any way form part of this report. Accessing such website or following such link through the report or RHB website shall be at the recipient's own risk.

This report may contain information obtained from third parties. Third party content providers do not guarantee the accuracy, completeness, timeliness or availability of any information and are not responsible for any errors or omissions (negligent or otherwise), regardless of the cause, or for the results obtained from the use of such content. Third party content providers give no express or implied warranties, including, but not limited to, any warranties of merchantability or fitness for a particular purpose or use. Third party content providers shall not be liable for any direct, indirect, incidental, exemplary, compensatory, punitive, special or consequential damages, costs, expenses, legal fees, or losses (including lost income or profits and opportunity costs) in connection with any use of their content.

The research analysts responsible for the production of this report hereby certifies that the views expressed herein accurately and exclusively reflect his or her personal views and opinions about any and all of the issuers or securities analysed in this report and were prepared independently and autonomously. The research analysts that authored this report are precluded by RHB in all circumstances from trading in the securities or other financial instruments referenced in the report, or from having an interest in the company(ies) that they cover.

The contents of this report is strictly confidential and may not be copied, reproduced, published, distributed, transmitted or passed, in whole or in part, to any other person without the prior express written consent of RHB and/or its affiliates. This report has been delivered to RHB and its affiliates' clients for information purposes only and upon the express understanding that such parties will use it only for the purposes set forth above. By electing to view or accepting a copy of this report, the recipients have agreed that they will not print, copy, videotape, record, hyperlink, download, or otherwise attempt to reproduce or re-transmit (in any form including hard copy or electronic distribution format) the contents of this report. RHB and/or its affiliates accepts no liability whatsoever for the actions of third parties in this respect.

The contents of this report are subject to copyright. Please refer to Restrictions on Distribution below for information regarding the distributors of this report. Recipients must not reproduce or disseminate any content or findings of this report without the express permission of RHB and the distributors.

The securities mentioned in this publication may not be eligible for sale in some states or countries or certain categories of investors. The recipient of this report should have regard to the laws of the recipient's place of domicile when contemplating transactions in the securities or other financial instruments referred to herein. The securities discussed in this report may not have been registered in such jurisdiction. Without prejudice to the foregoing, the recipient is to note that additional disclaimers, warnings or qualifications may apply based on geographical location of the person or entity receiving this report.

The term "RHB" shall denote, where appropriate, the relevant entity distributing or disseminating the report in the particular jurisdiction referenced below, or, in every other case, RHB Investment Bank Berhad and its affiliates, subsidiaries and related companies.

## **RESTRICTIONS ON DISTRIBUTION**

### **Malaysia**

This report is issued and distributed in Malaysia by RHB Investment Bank Bhd. The views and opinions in this report are our own as of the date hereof and is subject to change. If the Financial Services and Markets Act of the United Kingdom or the rules of the Financial Conduct Authority apply to a recipient, our obligations owed to such recipient therein are unaffected. RHB Investment Bank Bhd has no obligation to update its opinion or the information in this report.

### **Thailand**

This report is issued and distributed in the Kingdom of Thailand by RHB Securities (Thailand) PCL, a licensed securities company that is authorised by the Ministry of Finance, regulated by the Securities and Exchange Commission of Thailand and is a member of the Stock Exchange of Thailand. The Thai Institute of Directors Association has disclosed the Corporate Governance Report of Thai Listed Companies made pursuant to the policy of the Securities and Exchange Commission of Thailand. RHB Securities (Thailand) PCL does not endorse, confirm nor certify the result of the Corporate Governance Report of Thai Listed Companies.

### **Indonesia**

This report is issued and distributed in Indonesia by PT RHB Sekuritas Indonesia. This research does not constitute an offering document and it should not be construed as an offer of securities in Indonesia. Any securities offered or sold, directly or indirectly, in Indonesia or to any Indonesian citizen or corporation (wherever located) or to any Indonesian resident in a manner which constitutes a public offering under Indonesian laws and regulations must comply with the prevailing Indonesian laws and regulations.

### **Singapore**

This report is issued and distributed in Singapore by RHB Bank Berhad (Singapore branch) which is a holder of a full bank licence and an exempt capital markets services licence and financial adviser regulated by the Monetary Authority of Singapore. RHB Bank Berhad (Singapore branch) may distribute reports produced by its respective foreign entities, affiliates or other foreign research houses pursuant to an arrangement under Regulation 32C of the Financial Advisers Regulations. Where the report is distributed in Singapore to a person who is not an Accredited Investor, Expert Investor or an Institutional Investor, RHB Bank Berhad (Singapore branch) accepts legal responsibility for the contents of the report to such persons only to the extent required by law. Singapore recipients should contact RHB Bank Berhad (Singapore branch) in respect of any matter arising from or in connection with the report.

## United States

This report was prepared by RHB is meant for distribution solely and directly to "major" U.S. institutional investors as defined under, and pursuant to, the requirements of Rule 15a-6 under the U.S. Securities and Exchange Act of 1934, as amended (the "Exchange Act") via a registered U.S. broker-dealer as appointed by RHB from time to time. Accordingly, any access to this report via Bursa Marketplace or any other Electronic Services Provider is not intended for any party other than "major" US institutional investors (via a registered U.S broker-dealer), nor shall be deemed as solicitation by RHB in any manner. RHB is not registered as a broker-dealer in the United States and currently has not appointed a U.S. broker-dealer. Additionally, RHB does not offer brokerage services to U.S. persons. Any order for the purchase or sale of all securities discussed herein must be placed with and through a registered U.S. broker-dealer as appointed by RHB from time to time as required by the Exchange Act Rule 15a-6. For avoidance of doubt, RHB reiterates that it has not appointed any U.S. broker-dealer during the issuance of this report. This report is confidential and not intended for distribution to, or use by, persons other than the recipient and its employees, agents and advisors, as applicable. Additionally, where research is distributed via Electronic Service Provider, the analysts whose names appear in this report are not registered or qualified as research analysts in the United States and are not associated persons of any registered U.S. broker-dealer as appointed by RHB from time to time and therefore may not be subject to any applicable restrictions under Financial Industry Regulatory Authority ("FINRA") rules on communications with a subject company, public appearances and personal trading. Investing in any non-U.S. securities or related financial instruments discussed in this research report may present certain risks. The securities of non-U.S. issuers may not be registered with, or be subject to the regulations of, the U.S. Securities and Exchange Commission. Information on non-U.S. securities or related financial instruments may be limited. Foreign companies may not be subject to audit and reporting standards and regulatory requirements comparable to those in the United States. The financial instruments discussed in this report may not be suitable for all investors. Transactions in foreign markets may be subject to regulations that differ from or offer less protection than those in the United States.

Please refer to the following link ([RHB Research Conflict Disclosures - Nov 2023](#)) and the Disclosure of Conflict of Interest in each of the research reports provided in this email for more details.

Kuala Lumpur		Singapore	
<b>RHB Investment Bank Bhd</b> Level 3A, Tower One, RHB Centre Jalan Tun Razak Kuala Lumpur Malaysia Tel : +(60) 3 9280 8888 Fax : +(60) 3 9200 2216		<b>RHB Bank Berhad (Singapore branch)</b> 90 Cecil Street #04-00 RHB Bank Building Singapore 069531	
Jakarta		Bangkok	
<b>PT RHB Sekuritas Indonesia</b> Revenue Tower, 11th Floor, District 8 - SCBD Jl. Jendral Sudirman Kav 52-53 Jakarta 12190 Indonesia Tel : +6221 509 39 888 Fax : +6221 509 39 777		<b>RHB Securities (Thailand) PCL</b> 10th Floor, Sathorn Square Office Tower 98, North Sathorn Road, Silom Bangrak, Bangkok 10500 Thailand Tel : +(66) 2 088 9999 Fax : +(66) 2 088 9799	
สำนักงานใหญ่		สาขาที่ 1 สาขาหาดใหญ่	สาขาที่ 2 สาขาปิ่นเกล้า
เลขที่ 98 อาคารสาทรสแควร์ ออฟฟิศ ทาวเวอร์ ชั้นที่ 8,10 ถนนสาทรเหนือ แขวงสีลม เขตบางรัก กรุงเทพมหานคร 10500 Tel: +66(0)2-862-9999 Fax: +66(0)2-108-0999		127 – 129 ถนนศรีภูวนารถ ตำบลหาดใหญ่ อำเภอหาดใหญ่ จังหวัดสงขลา 90110 Tel: +66-74-891-999 Fax: +66-(0)74-891-924	เลขที่ 7/129 – 221 อาคารศูนย์การค้าเซ็นทรัล พลาซ่า ปิ่นเกล้า ชั้น 19 ถนนบรมราชชนนี แขวง อรุณอัมรินทร์ เขตบางกอกน้อย กรุงเทพมหานคร 10700 Tel:+66(0)2-828-1555 Fax: +66-(0)2-828-1500
สาขาที่ 3 สาขาวิภาวดีรังสิต	สาขาที่ 4 สาขาเชียงใหม่	สาขาที่ 5 สาขาจะเข้เจียงเทรา	
เลขที่ 89/1 อาคารเกษมทรัพย์ ชั้น 1 ถนนวิภาวดีรังสิต 314/1 หมู่ที่ 5 ต.สันทรายน้อย อ.สันทราย จ.เชียงใหม่ แขวงจอมพล เขตจตุจักร กรุงเทพมหานคร 10900 Tel:+66(0)2-035-9000 Fax:+66-(0)2-631-9099	50210 Tel: +66-(0)52-00-4999 Fax:+66-(0)5200-4998	เลขที่ 20 ถนนสุวินทวงศ์ ตำบลหน้าเมือง อำเภอ เมืองจะเข้เจียงเทรา จังหวัดจะเข้เจียงเทรา 24000 Tel: +66(0)3302-1999 Fax: +66(0)2-3851-3435	